



RENOVACIÓN DEL TÍTULO DE CIUDAD AMIGA DE LA INFANCIA

Diagnóstico de infancia y juventud de San
Cristóbal de Segovia 2023

Ayuntamiento de San Cristóbal de Segovia (Segovia)
Pza. de la Constitución, nº 1
San Cristóbal de Segovia (Segovia) - C.P. 40197AI

DIAGNOSTICO SOBRE LA JUVENTUD Y LA INFANCIA DE SAN CRISTÓBAL DE SEGOVIA

Introducción.....	2
Historia del Municipio	3
Datos generales del territorio, población, historia, estructura socio económica y laboral, condiciones urbanísticas, equipamientos, dotación de servicios, etc.	4
Situación socioeconómica y laboral. Situaciones de desempleo	7
Niveles de escolarización, absentismo, bullying y fracaso escolar.....	31
Estado de salud, discapacidades y prevalencia de enfermedades.....	32
Situaciones de vulnerabilidad social, niveles de pobreza familiar y riesgo de exclusión social, vivienda e infravivienda.....	34
Recursos culturales, deportivos, de ocio y tiempo libre del territorio relacionados con la infancia y la adolescencia.	37
Condiciones urbanísticas, medioambientales y de movilidad que afecten a los niños, niñas y adolescentes.....	39
Asociacionismo e iniciativas ciudadanas que guardan relación con la población infantil y adolescente.....	41
Usos de Tecnologías de la Información y la Comunicación (TICs) por la Infancia.	43
Matriz “DAFO” de la juventud en san Cristóbal de Segovia (debilidades – amenazas – fortalezas – oportunidades)	45
Fuentes de datos	49

INTRODUCCIÓN

En este diagnóstico se refleja el estado de la infancia y la adolescencia (0 a 18 años) en el territorio administrado por el Gobierno Local (municipio de San Cristóbal de Segovia) que solicita la renovación del Sello de Reconocimiento Ciudad Amiga de la Infancia. Este documento abarca en un análisis 360º todos los aspectos relativos a la infancia:

Factores directos:

- demográficos
- infraestructura
- educación
- salud
- ocio y tiempo libre
- discapacidad
- pobreza
- protección
- medio ambiente

Factores indirectos:

- situación socioeconómica del municipio
- mercado laboral
- acceso a educación de primer ciclo
- acceso a educación de segundo ciclo
- acceso a educación de tercer ciclo

Este diagnóstico es fruto de la implicación del Ayuntamiento de San Cristóbal con su infancia y juventud para tratar de dar continuidad a las acciones efectuadas para ellos y ellas hasta la fecha, a través de todas las Concejalías y de la propia Alcaldía, a través de multitud de actividades y de servicios específicos como el Punto de Información Juvenil, pero a la vez con un nuevo impulso como se denota en el nuevo Plan Municipal de Infancia.

Se han mantenido reuniones con la juventud del municipio que realmente nos han ayudado a configurar este diagnóstico. La escucha de sus demandas y necesidades son las que aquí se han transformado en listados de necesidades y situación de la realidad social juvenil.

HISTORIA DEL MUNICIPIO

San Cristóbal de Segovia es un municipio de la provincia de Segovia (Castilla y León, España), segregado del Municipio de Palazuelos de Eresma el 25 de noviembre de 1999, anteriormente era una Entidad Local Menor perteneciente a dicho Municipio.

Situado a 4 kilómetros al sureste de la ciudad de Segovia, ha visto incrementada su población ostensiblemente en los últimos años, debido a su cercanía a la capital de provincia.

En el año 711 los agarenos invaden la Península. Una cita antigua, dice cómo San Cristóbal fue poblado por los segovianos que huyeron a la sierra al invadir la ciudad los agarenos. Al no atreverse a bajar a la ciudad después, fundaron estas aldeas y arrabales. La primera referencia documental de San Cristóbal de Segovia data del 1 de junio de 1247, y se mencionaba como Sant Xval. Esta referencia se encuentra en un documento del archivo de la Catedral de Segovia donde a cada canónigo se le adjudica una determinada cantidad de las rentas de cada una de las parroquias del arcedianato. Era considerado como un arrabal de la ciudad de Segovia dedicado a la agricultura y a la ganadería, lo que les llevó a una organización en el reparto del agua del río Cambrones.

El río Cambrones nace a 1800 metros de altitud en el término de Torrecaballeros. La manera de canalizar, distribuir y repartir su agua, viene a reflejar un avanzado sistema organizativo, que contaría con una población a la vez que heterogénea, abundante. La noble Junta de Cabezuelas daba nombre a esta unión de los distintos concejos.

San Cristóbal contaba con una iglesia dedicada al santo que le da nombre. Sería a inicios del siglo XVIII cuando probablemente se abandonase la titularidad del Santo para adquirir la advocación de Nuestra Señora del Rosario. Fue entonces cuando se fundan las cofradías de la Santa Vera Cruz y de Nuestra Señora del Rosario.

En 1958 esta iglesia sería demolida con la iniciativa de construir un nuevo templo y con el fin de abaratar costes, algunos elementos de la antigua iglesia se trasladaron al nuevo emplazamiento, como capiteles y sus columnas, el púlpito, la pila bautismal, el retablo de San Roque, etc. Finalizada la construcción, se procedió a su bendición el día 16 de septiembre de 1962.

No hay que olvidar la ermita de San Antonio de Padua, que se encontraba emplazada a escasos metros de lo que era el núcleo poblacional a mediados del siglo XIX.

La historia de San Cristóbal está escrita con la pluma de sus habitantes, que día a día escriben el libro de su vida. Una vida que ha estado unida a la ciudad de Segovia, como arrabal que era de ella. Probablemente hacia el año 1862/63, pasó a pertenecer al municipio de Palazuelos hasta el día 25 de noviembre de 1999, que se constituye como municipio independiente tras largos años de trabajo, con la denominación de San Cristóbal de Segovia.

DATOS GENERALES DEL TERRITORIO, POBLACIÓN, HISTORIA, ESTRUCTURA SOCIO-ECONÓMICA Y LABORAL, CONDICIONES URBANÍSTICAS, EQUIPAMIENTOS, DOTACIÓN DE SERVICIOS, ETC.

San Cristóbal de Segovia, situado cerca de la ciudad de Segovia, posee un elevado número de población debido a su proximidad a la capital provincial. El Municipio ofrece diversas actividades culturales, deportivas y de ocio para niños, jóvenes, adultos y personas mayores.



Miembr@s Consejo de Infancia con Oscar Moral, Alcalde de San Cristóbal de Segovia

El Municipio de San Cristóbal de Segovia está ubicado en la provincia de Segovia, en la Comunidad Autónoma de Castilla y León conformado por las localidades de San Cristóbal de Segovia, Urbanización de Montecorredores y Urbanización El Terradillo. Se encuentra en las faldas de la Atalaya (Sistema Central) entre los ríos Eresma y Cigüñuela. Con una dimensión de 630 hectáreas y lindando con las poblaciones de Segovia al suroeste, Tabanera del Monte y Palazuelos de Eresma al sur, Trescasas y Sonsoto al este, La Lastrilla y el Sotillo al norte.

En 1862/63, San Cristóbal fue anexo al municipio vecino de Palazuelos bajo el nombre de San Cristóbal de Palazuelos. A finales del siglo XX, siendo una entidad local menor, se presentaron varias solicitudes a la Junta de Castilla y León para segregarse del Municipio de Palazuelos de Eresma, del cual constituía el 50% de la población, pero todas fueron rechazadas. Finalmente, se llevó a cabo un referéndum no vinculante en el que se votó abrumadoramente a favor de la independencia. Así, el 25 de noviembre de 1999 se concedió la autorización para la constitución del municipio independiente con el nombre de San Cristóbal de Segovia.

En la actualidad, es uno de los Municipios más relevantes de la provincia.



Segovia en el Mapa de España



San Cristóbal en la Provincia de Segovia

En cuanto a la agricultura se refiere siempre ha sido la base de la economía del pueblo, marcando el ritmo del día a día y de las tareas cotidianas. Antes de 1944 las tierras de San Cristóbal pertenecían solo a unos pocos propietarios y el resto de vecinos las alquilaban para trabajarlas. En ellas se cultivaban productos básicos para alimentarse, hacer trueque o sacar un pequeño excedente y después venderlo en los mercados de Segovia.

Según la época del año y la calidad de las tierras se plantaban diferentes productos. Siglos atrás las tierras de mayor calidad fueron linares o plantaciones de lino aunque en la actualidad no se trabaja este producto. Sabemos de la plantación del lino en nuestro Municipio además de, por la tradición oral, por fuentes escritas como el Catastro del Marqués de la Ensenada escrito en 1949. El lino se sembraba entre abril y mayo aprovechando las lluvias primaverales para asegurar la germinación y la recolección se efectuaba en agosto, atando las plantas en gavillas que eran golpeadas con el mazo de

esgargar para sacarles la semilla. Esta semilla se conoce con el nombre de linaza y se usó para extraer harina (harina de linaza) y aceite (aceite de linaza), productos básicos para la alimentación de la época.

Las pozas es un lugar de San Cristóbal lleno de hoyos donde se dejaba el lino en remojo. Había 9 pozas: la del Parral, la del Curato, la del Marqués, la del Virués y otras comunitarias. Quien tenía una poza debía mandar operarios a limpiar la cacera mayor. Una vez remojadas las plantas se colocaban en hatillos y se ponían a secar al sol. Una vez seco las mujeres se encargaban de machacarlos en grandes piedras juntos a las puertas de las casas, para romper las fibras más duras. Piedras que, gracias al Ayuntamiento de San Cristóbal se han recuperado exponiéndolas en una zona ajardinada del Municipio acompañadas de una leyenda donde explica el sentido de las mismas.

La agricultura de San Cristóbal de Segovia es característica por la siembra de cebada y de trigo y en baja calidad el centeno. Este cereal se sembraba en octubre y se recogía en junio. Antiguamente las tierras se labraban con un arado romano y una yunta de vacas. Posteriormente se fue modernizando.

SITUACIÓN SOCIOECONÓMICA Y LABORAL. SITUACIONES DE DESEMPLEO.

Contamos con una numerosa bibliografía que da cuenta del análisis de la situación del mercado laboral juvenil en España. Sin embargo, son escasos los análisis desagregados a nivel territorial. Este es precisamente el objetivo que nos proponemos realizar en el epígrafe que presentamos a continuación.



El primer dato a tener en cuenta para analizar la situación laboral de los jóvenes en la provincia de Segovia es el peso poblacional que estos tienen dentro de la estructura de la población. Según las cifras de población procedentes del Padrón 2023, la población de Segovia asciende a 154.095 personas. De ellas, 43.940 son jóvenes menores de 30 años y representan el 28,51% del total de la población provincial; a escala nacional, los jóvenes constituyen el 21,28% del total de población. Mientras que la población total en España en el último año aumenta el 1,24%, la población en Segovia decrece el 0,2%. Los jóvenes segovianos menores de 30 años disminuyen en mayor medida que el total, y descienden un 1,44%, dato similar a descenso nacional (1,47%).

La evolución de la población total de la provincia en la última década, en cómputo general, presenta un incremento del 8,63%; incremento que en la población de jóvenes menores de 30 años es del 0,54%, y para el resto de población se sitúa en el 12,42%. Si observamos la evolución año a año, hasta 2009 la población crece paulatinamente (hasta 2008 si consideramos sólo la población joven), y a partir de dicho año cambia la

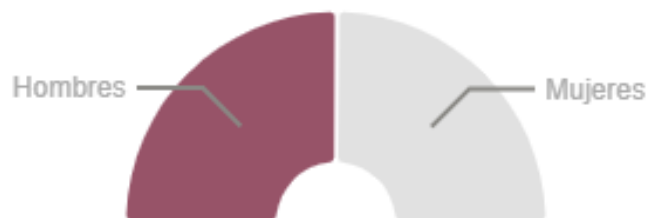
tendencia que se mantiene en el 2023.

Si analizamos la evolución de la población menor de 30 años por nacionalidad, se observa que la población española decrece durante dos décadas, hasta un 12,80% de 2003 a 2023. Por el contrario, la población extranjera aumenta un 157,05% en el total del periodo, con grandes incrementos en los primeros años, y descensos a partir de 2009 debido al retorno de los extranjeros a sus países de origen.

Los jóvenes en España ascienden hasta 10.094.500 del total de la población que son 47,42 millones.

JÓVENES DEL MUNICIPIO EN LA ACTUALIDAD

POBLACIÓN POR SEXO MENORES DE 18

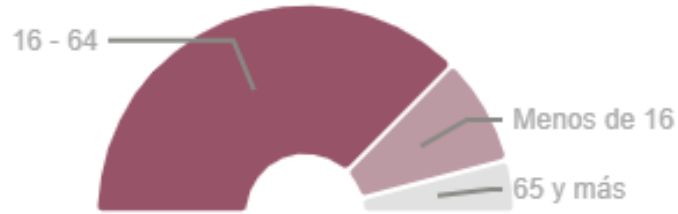


• NIÑOS	_____	301
• NIÑAS	_____	299
• TOTAL	_____	600

Teniendo en cuenta esta gráfica, el porcentaje de niños respecto a la población representan el 9,29% de la población total en San Cristóbal de Segovia, mientras que las niñas representan el 9,24% de ese mismo total.

Como conclusión la diferencia de porcentaje entre niños y niñas es del 0,05%.

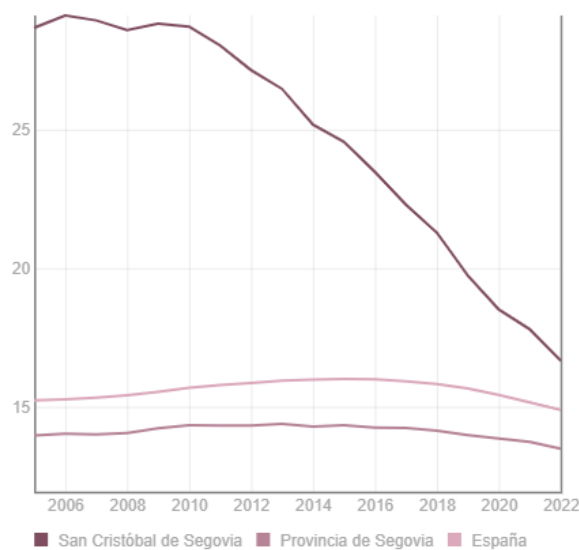
POBLACIÓN POR GRUPOS DE EDAD



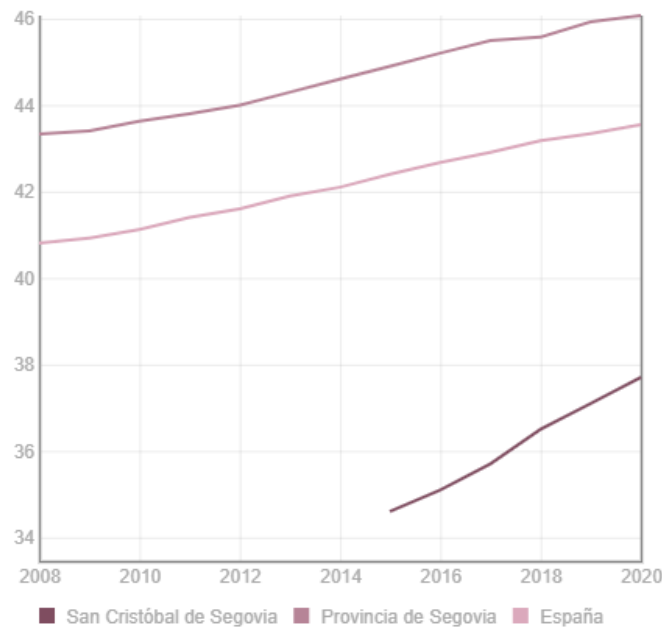
A pesar de que la mayoría de la población en San Cristóbal de Segovia es mayor de 16 años, los jóvenes representan un porcentaje significativo en el Municipio. Razón por la cual nuestro enfoque va dirigido hacia este colectivo para poder mejorar sus condiciones y oportunidades cubriendo sus necesidades y sin olvidarnos del resto de la población de otras edades con distintos programas.

Cabe destacar que estas gráficas recogen información de los jóvenes hasta los 16 años.

PORCENTAJE DE POBLACIÓN DE MENOS DE 16 AÑOS



EDAD MEDIA EN AÑOS



En la gráfica podemos observar como San Cristóbal de Segovia en el 2006 el porcentaje de población menor de 16 años era considerablemente mayor que el de Segovia y España. No obstante, en los últimos 4 años de este estudio se evidencia un decrecimiento en porcentaje de dicha población, y aun así demuestra que se mantiene mayor que en Segovia y España.

Estos datos revelan que Segovia tiene un porcentaje de envejecimiento mayor que el de este municipio. Por lo tanto, a la hora de desarrollar proyectos en el municipio de San Cristóbal de Segovia y teniendo en cuenta el mayor porcentaje de jóvenes en la localidad, son prioritarios aquellos cuyo objetivo sea este colectivo.

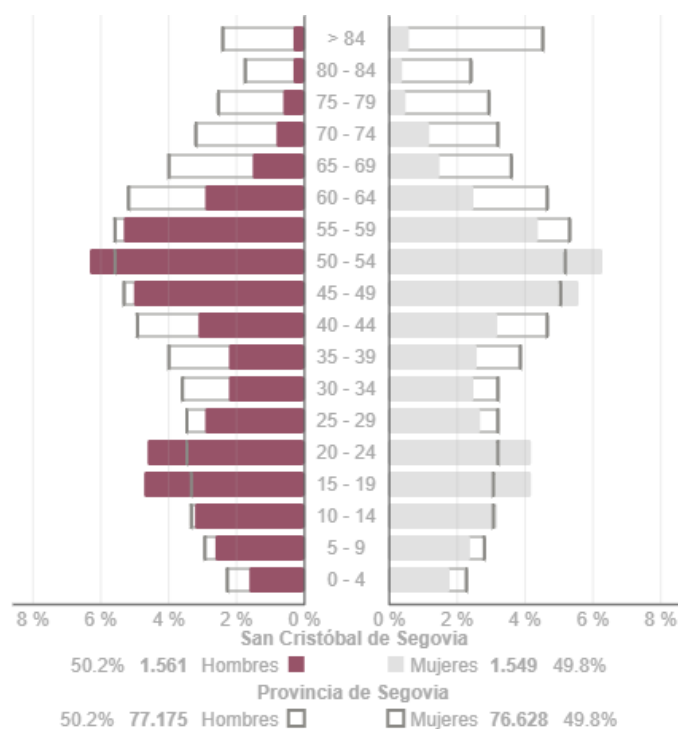
Los jóvenes son fundamentales en los programas del gobierno debido a varios aspectos clave. En primer lugar, representan un capital humano crucial para el desarrollo económico a largo plazo. Además, su creatividad e iniciativa los convierten en motores de innovación y emprendimiento. La participación cívica y política de los jóvenes fortalece la democracia y la inclusión social. También desempeñan un papel vital en el impulso del cambio social y la promoción de la sostenibilidad. Por último, los jóvenes preservan la herencia cultural y promueven la diversidad. Los programas gubernamentales deben proporcionar educación, oportunidades laborales, espacios de participación y apoyo a los jóvenes. Al hacerlo, se fomenta su desarrollo integral y se crea un futuro próspero y equitativo para la sociedad en su conjunto. Por esta razón diseñamos este programa.

POBLACIÓN

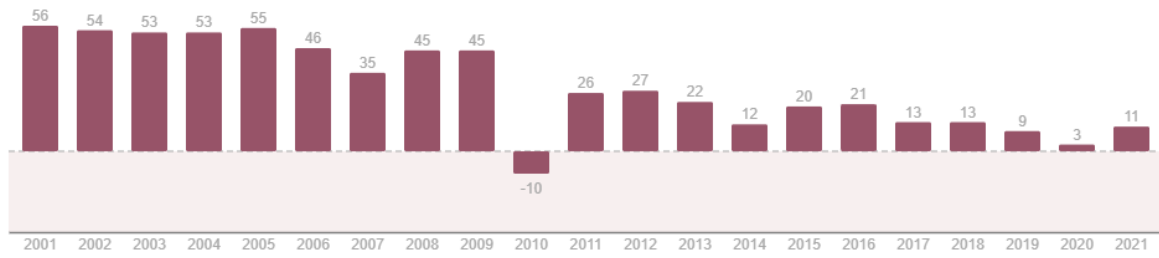
La edad de la población es crucial para los programas del gobierno en varias áreas. En primer lugar, afecta los sistemas de seguridad social y pensiones, ya que una población envejecida ejerce presión sobre los recursos destinados a estos programas. Además, la edad de la población influye en la demanda de servicios de atención médica y cuidado a largo plazo, pues el envejecimiento de la población aumenta la incidencia de enfermedades crónicas. En el ámbito educativo, la edad de la población determina las necesidades de programas educativos y de formación, adaptándose ya sea a jóvenes que necesitan preparación para el mercado laboral o a adultos mayores que buscan actualizar sus habilidades.

En el mercado laboral, la edad de la población afecta la oferta y demanda laboral, y los programas gubernamentales deben adaptarse a esta realidad demográfica. Por último, la edad de la población también influye en las políticas de bienestar y envejecimiento activo, promoviendo un envejecimiento saludable y activo, así como la integración de las personas mayores en la sociedad. En conclusión, la edad de la población tiene implicaciones significativas en la planificación de políticas y programas gubernamentales en áreas como seguridad social, atención médica, educación, empleo y bienestar. Los gobiernos deben adaptar sus programas para satisfacer las necesidades y desafíos demográficos.

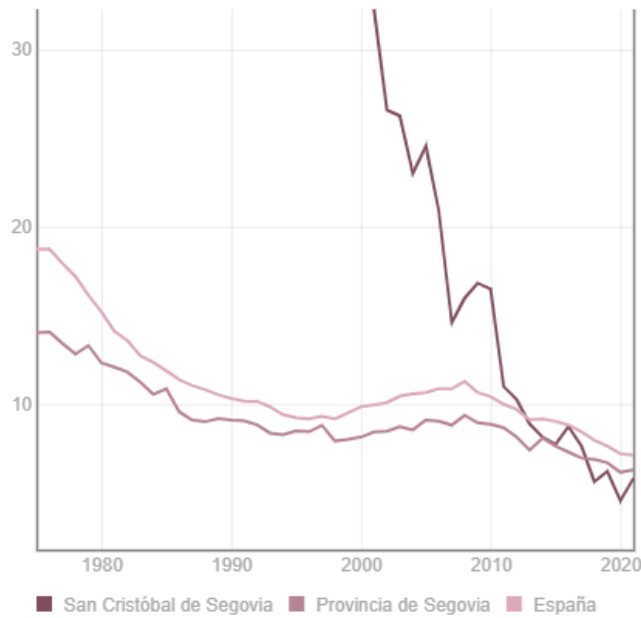
ESTRUCTURA DE LA POBLACIÓN



CRECIMIENTO NATURAL DE LA POBLACIÓN

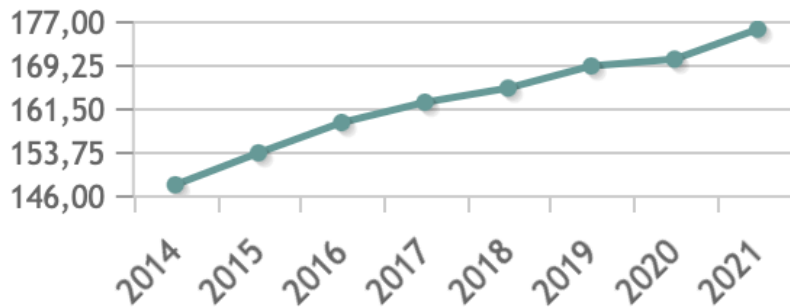


TASA DE NATALIDAD (por mil habitantes)



MAYORES DE 65

Fecha: 2021
Dato: 175,52 %



Esta grafica nos indica la tasa de natalidad y vemos claramente el descenso drástico en San Cristóbal de Segovia del 2000 en adelante. Comienza estando muy por encima de España y Segovia, sin embargo, en los últimos años ha descendido significativamente hasta aparecer por debajo de los mencionados.

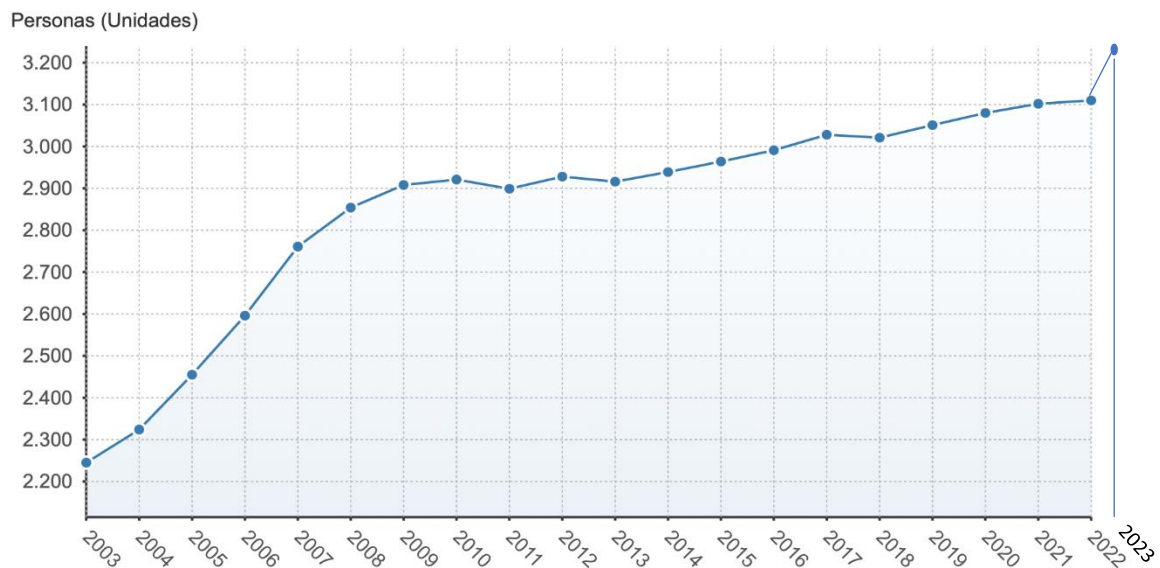
La baja natalidad en una población es preocupante debido a múltiples razones. En primer lugar, contribuye al envejecimiento demográfico, lo que genera desafíos económicos y sociales. Además, ejerce presión sobre los sistemas de bienestar al reducir la base de contribuyentes y poner en riesgo su sostenibilidad financiera. También crea desequilibrios demográficos al disminuir la proporción de personas en edad laboral en comparación con la población dependiente. La escasez de habilidades y mano de obra es otra consecuencia negativa, afectando la productividad y el crecimiento económico. Además, la baja natalidad impacta la economía a través de la disminución del consumo y la demanda interna, y puede resultar en la pérdida de diversidad cultural.

Para abordar estas preocupaciones, es crucial que el Municipio implemente políticas que promuevan un equilibrio entre la baja natalidad y el desarrollo sostenible, incentivando la maternidad y paternidad, apoyando a las familias y promoviendo la conciliación entre el trabajo y la vida personal.

VARIACIÓN DE LA POBLACION EN SAN CRISTOBAL 2022

En esta variación de población en San Cristóbal de Segovia vemos que es considerablemente creciente, manteniéndose el aumento constante en los últimos años.

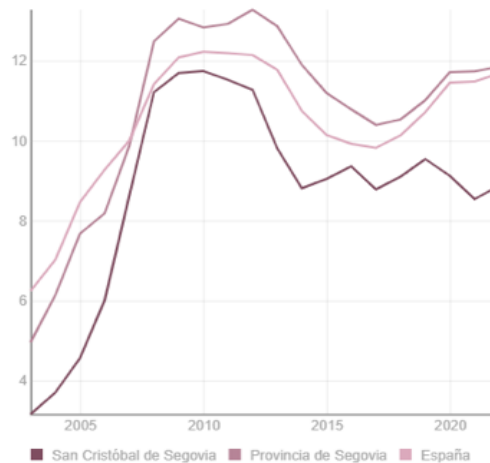
A pesar de que los datos nos informan hasta el 2022, gracias al último dato del censo, sabemos que actualmente hay empadronadas 3247 personas. Por esta razón se ha completado la gráfica y se evidencia ese crecimiento esperado.



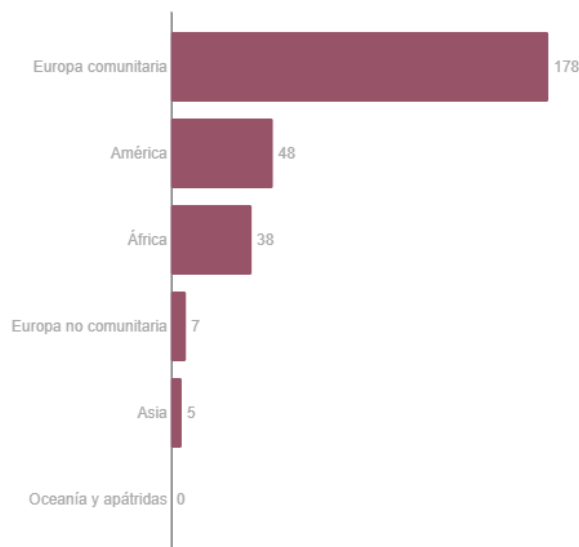
CIUDADANOS PROVENIENTES DE OTROS PAÍSES

Las personas provenientes de otros países desempeñan un papel crucial en la población por varias razones. Principalmente aportan diversidad cultural, experiencias y perspectivas diferentes, lo que enriquece al Municipio. Por otro lado, contribuyen al crecimiento económico al ocupar puestos de trabajo en sectores clave y emprender negocios, además de llenar vacantes laborales en áreas con escasez de mano de obra, lo que impulsa la productividad y la competitividad. Los extranjeros pueden contribuir al sistema de seguridad social y al financiamiento de programas y servicios públicos formando parte de la comunidad. En resumen, los extranjeros aportan beneficios económicos, culturales y sociales a la población, fortaleciendo la diversidad y el desarrollo de una sociedad.

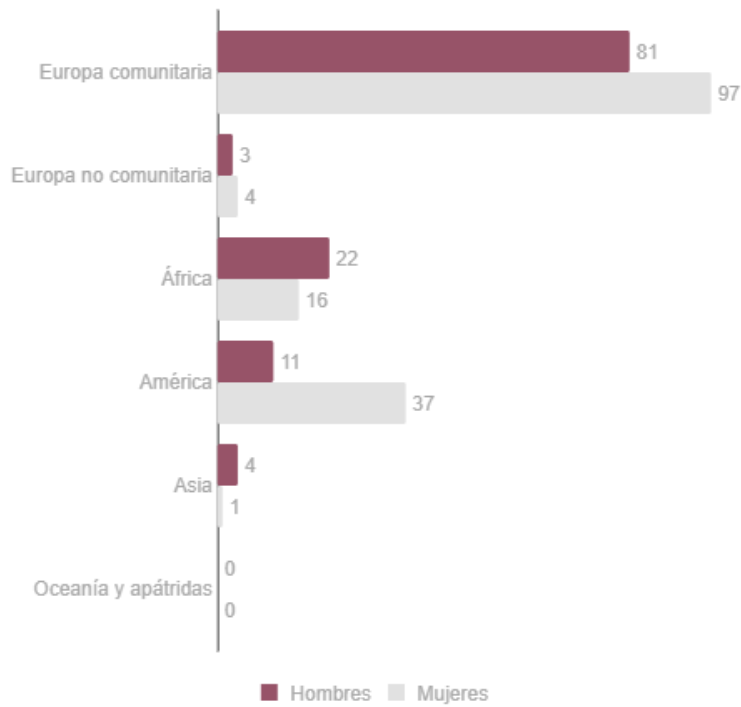
PORCENTAJE DE POBLACIÓN PROVENIENTE DE OTROS PAÍSES



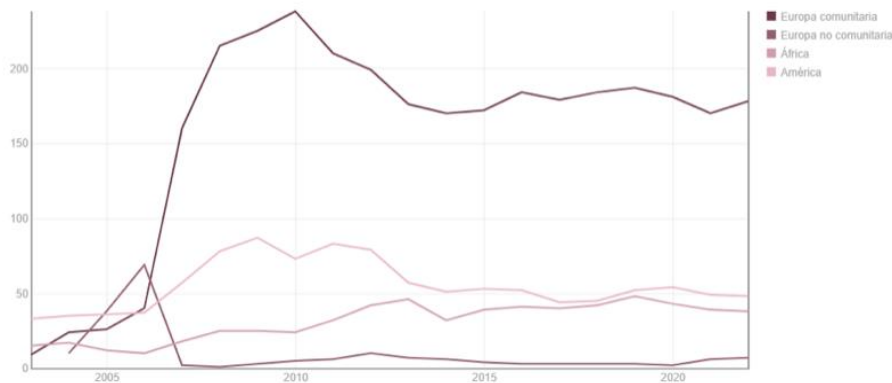
POBLACIÓN PROVENIENTE POR CONTINENTE DE NACIONALIDAD



POBLACIÓN PROVENIENTE POR CONTINENTE DE NACIONALIDAD Y SEXO



EVOLUCIÓN DE LA POBLACIÓN PROVENIENTE POR CONTINENTE DE NACIONALIDAD



Según los datos observados en el 2005 vemos un incremento exponencial en el número de extranjeros en las tres comparativas. Sin embargo, San Cristóbal de Segovia a pesar de tener valores muy similares, el porcentaje se mantiene menor a lo largo de los años.

Después del 2020, que lo contextualizamos con la pandemia por COVID-19, se mostró un decrecimiento significativo. Desde el 2021 vemos una tendencia ascendente en el número de extranjeros en San Cristóbal de Segovia, por esta razón nuestros objetivos deben ir orientados hacia la inclusión de este colectivo a través de diferentes políticas

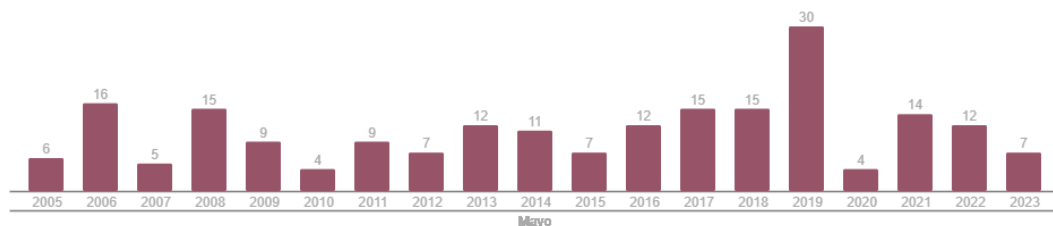
ECONOMÍA DE SAN CRISTOBAL DE SEGOVIA

MERCADO DE TRABAJO

CONTRATOS REGISTRADOS



CONTRATOS REGISTRADOS DEL ÚLTIMO MES EN CADA AÑO

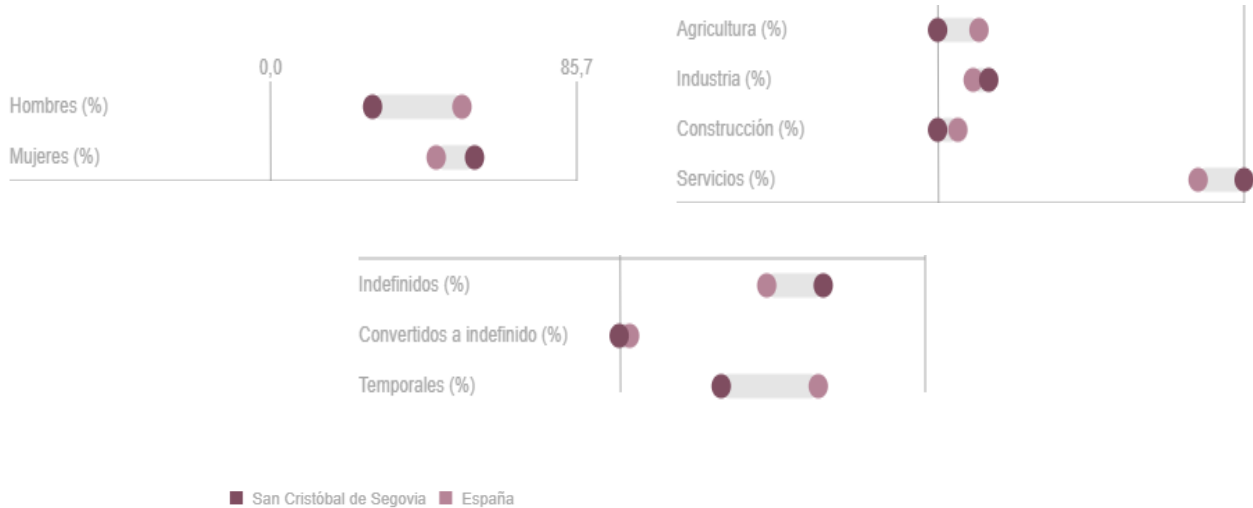


En los últimos 4 años vemos como los contratos fluctúan constantemente. Este fenómeno lo asociamos a los contextos económicos del país y sanitarios del 2020 con la pandemia del COVID-19.

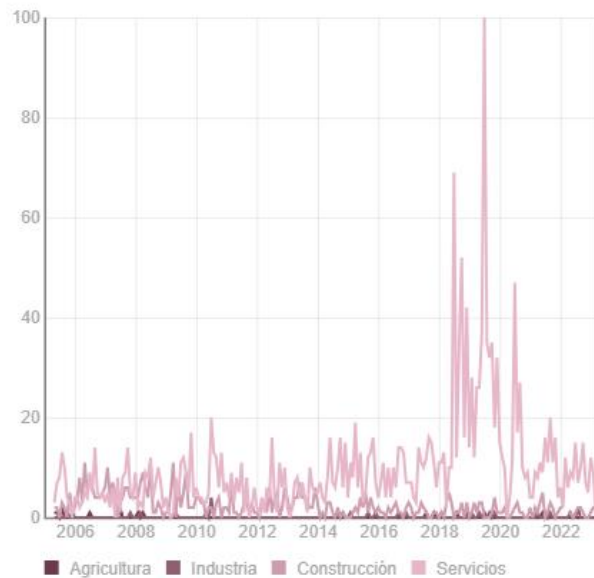
Antes del 2020 hubo un aumento notable en los contratos del Municipio. Sin embargo, tras la pandemia hubo el mayor descenso en contratos de la década, que se intentó corregir con las políticas económicas del gobierno, razón por la que hay un pico entre el 2020 y 2022. A pesar de ese incremento vuelve a caer drásticamente en el 2021 que coincide con el inicio del conflicto bélico entre Ucrania y Rusia. Este descenso se atribuye a la situación de guerra que genera incertidumbre económica y afecta al comercio de España, que indirectamente altera la economía del Municipio en su comercio, turismo, servicios y suministros.

Actualmente en 2023 se mantienen las fluctuaciones, representando valores de contrataciones muy bajas sin tendencia a mejorar.

DISTRIBUCIÓN DE LOS CONTRATOS DE MARZO (%)



CONTRATOS POR SECTOR DE ACTIVIDAD

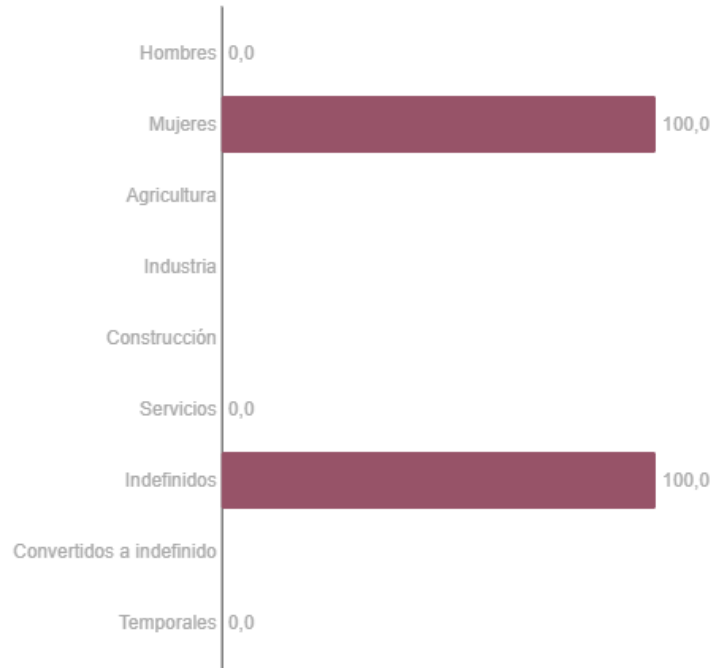


En la distribución vemos que, en comparación con España, en San Cristóbal de Segovia hay menos hombres contratados, con una diferencia considerable. Sin embargo, gracias a las políticas de igualdad del municipio, hay mayor número de mujeres contratadas que en España, con un número considerable, lo que evidencia, que las políticas llevadas a cabo en los últimos años han sido eficaces.

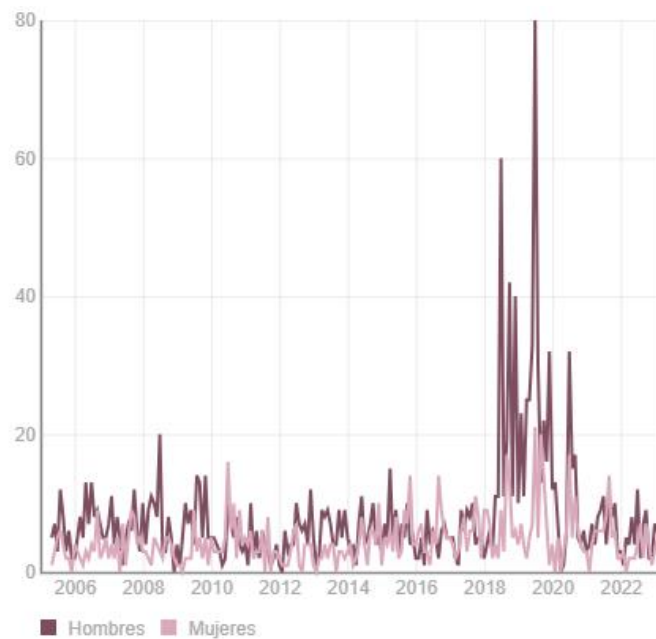
El mayor número de contrataciones es en el sector de servicios, seguido por el de industria del municipio y el de agricultura, terminando en el menor número de contratos que se da en el de construcción.

Se observa que el mayor número de los contratos son indefinidos, seguido de los temporales y terminando con los convertidos a indefinidos.

VARIACIÓN DE LOS CONTRATOS EN EL ÚLTIMO MES (%)



CONTRATOS POR SEXO



En la gráfica superior se observa que anteriormente al 2020, la mayoría de las contrataciones eran para los hombres, sin embargo, desde la pandemia y la aplicación de las políticas de igualdad, el pico se ha igualado.

También observamos una tendencia decreciente en el número de contratos en los últimos años tras la pandemia y la guerra de Ucrania. Esto se corresponde a la crisis actual a la que se ve enfrentada España.

PARO EN SAN CRISTOBAL DE SEGOVIA

	Tasa de actividad 2023T1	Tasa de paro de la población 2023T1	Tasa de empleo de la población 2023T1
Ambos sexos			
Total Nacional	58,55	13,26	50,78

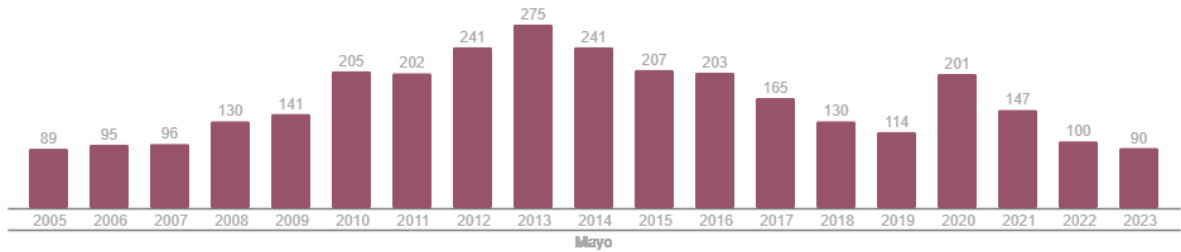


Entre 2018 y 2023, España ha experimentado cambios en su tasa de desempleo. En 2018, la tasa fue del 16,55%, aún afectada por la crisis financiera global. En 2019, mostró una tendencia a la baja, alcanzando alrededor del 14,1% a fines de año. Sin embargo, la pandemia de COVID-19 impactó la economía en 2020, y la tasa de desempleo aumentó aproximadamente el 15,5%. Durante el primer semestre de 2021, España comenzó a recuperarse gradualmente, y la tasa de desempleo disminuyó, situándose en alrededor del 15%. Desde el segundo semestre de 2021 hasta la actualidad por la guerra de Ucrania, ha vuelto a repercutir la inestabilidad económica en el país reflejándose en la tasa de paro.

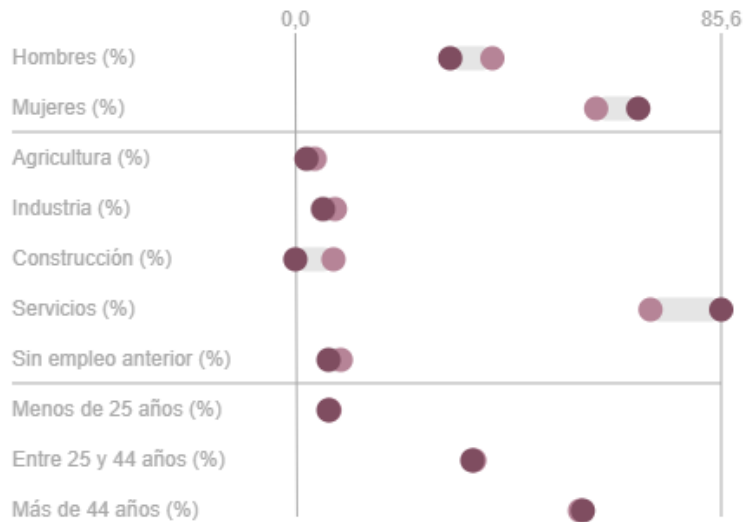
POBLACIÓN PARADA REGISTRADA



POBLACIÓN PARADA DEL ÚLTIMO MES EN CADA AÑO



DISTRIBUCIÓN DE LA POBLACIÓN PARADA DEL ÚLTIMO MES (%)

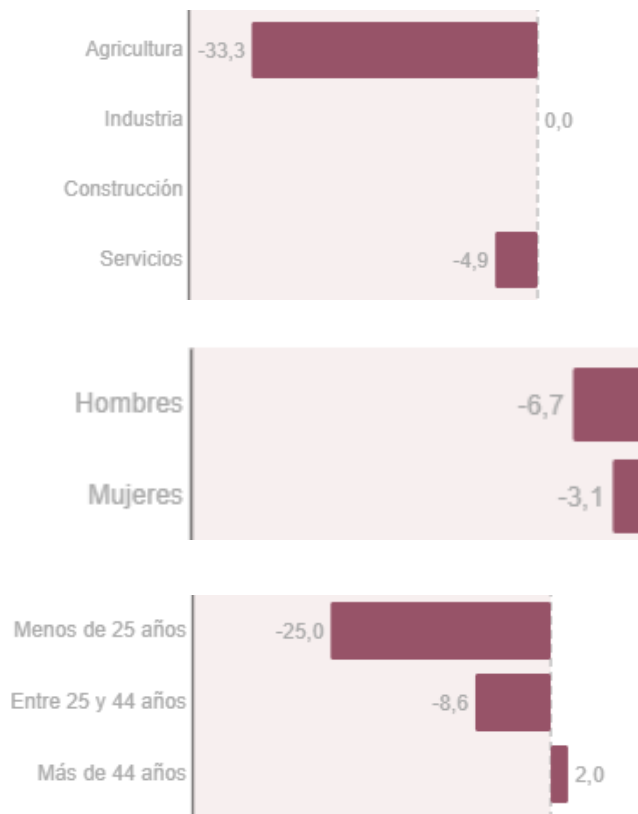


■ San Cristóbal de Segovia ■ España

Desde el 2018 se observa una disminución en el número de parados que se mantiene constante hasta el 2020 cuando tuvo lugar la pandemia de COVID-19. Este incremento en el número de parados se asocia al freno de la actividad económica por el confinamiento mundial, frenando los contratos y aumentando el paro.

En el 2021 por las políticas de recuperación económica disminuye la población parada y continua constante esa disminución hasta el 2023, alcanzando los niveles más bajos de paro registrados desde el 2006.

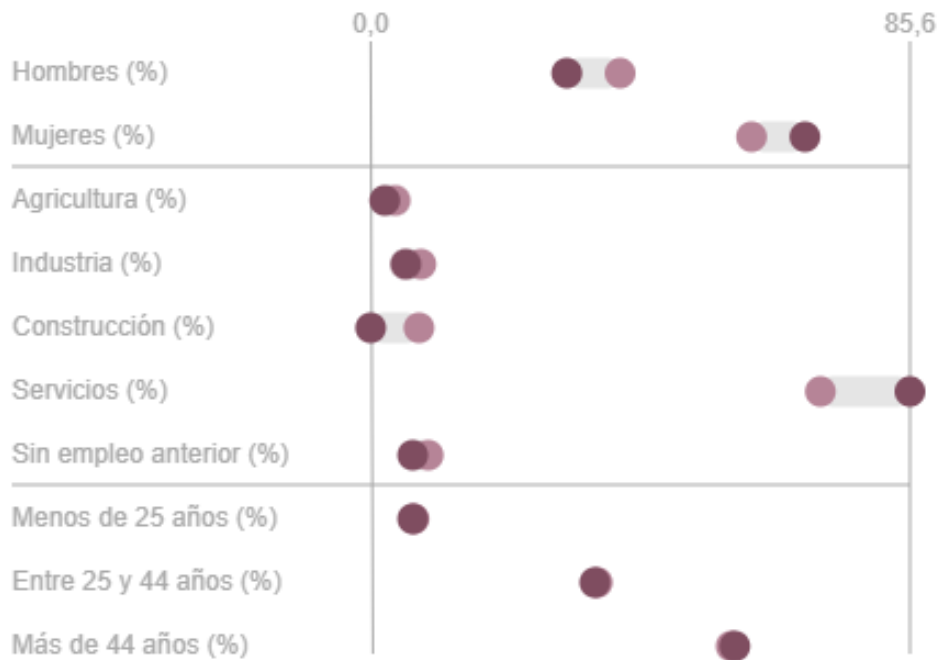
VARIACIÓN DE LA POBLACIÓN PARADA EN EL ÚLTIMO MES (%)



Según el sexo en el último año se observa cómo ha disminuido la población parada del último mes, habiendo una mayor diferencia en el número de hombres empleados, por lo que asumimos que la contratación de hombres ha sido mayor.

Respeto a los sectores de empleos según su tasa de paro, la agricultura presenta el mayor valor diferencial, por lo que el empleo en la agricultura ha crecido exponencialmente.

POBLACIÓN PARADA POR SEXO



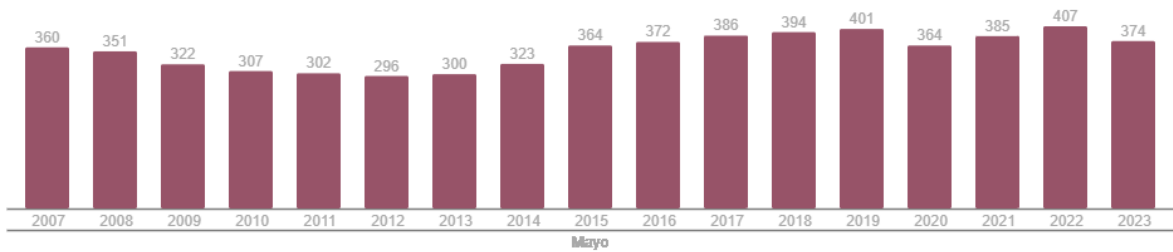
■ San Cristóbal de Segovia ■ España

ESTRUCTURA PRODUCTIVA- EMPLEADOS

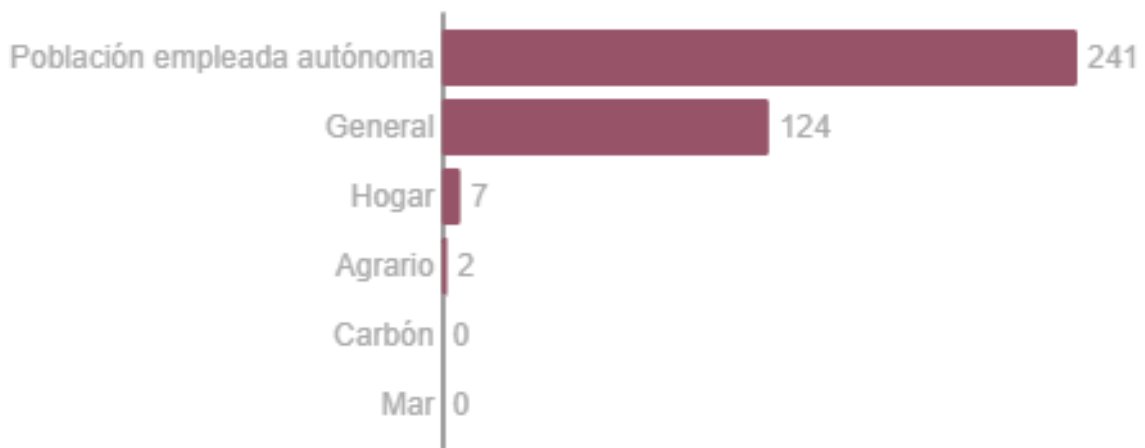
POBLACIÓN EMPLEADA



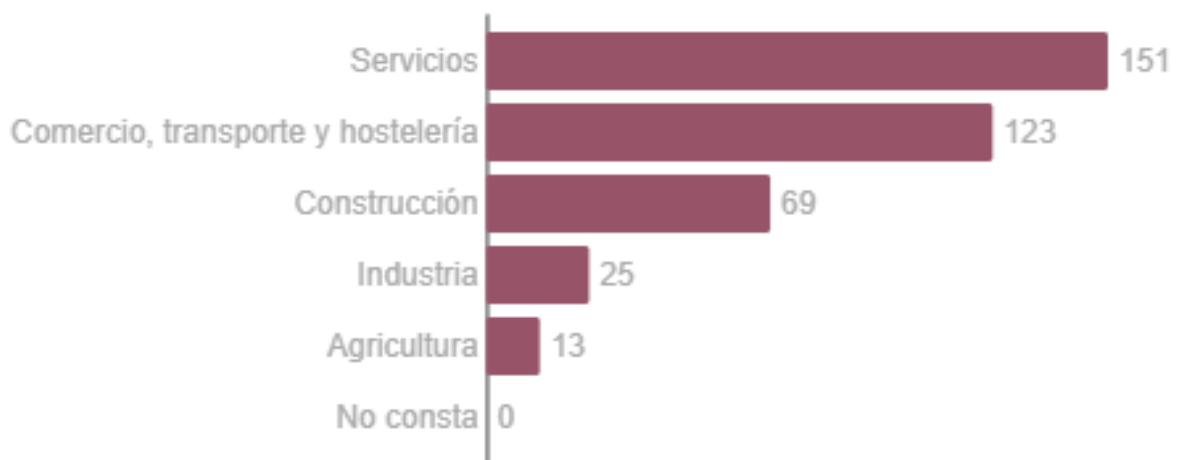
POBLACIÓN EMPLEADA DEL ÚLTIMO MES EN CADA AÑO



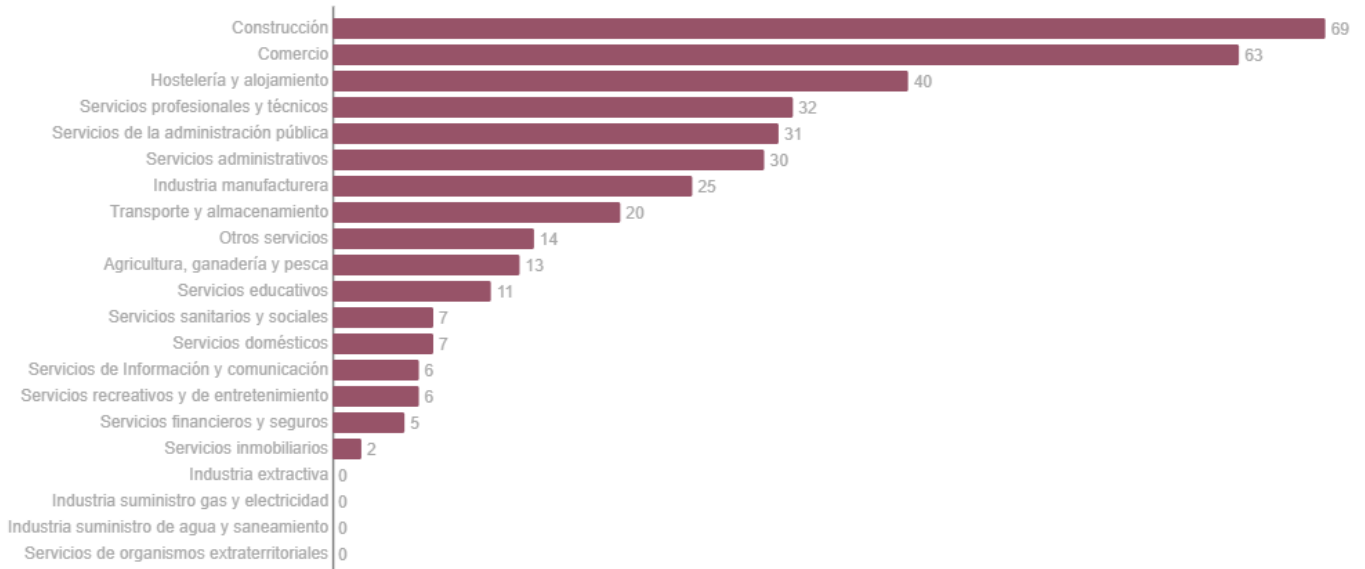
POBLACIÓN EMPLEADA POR RÉGIMEN DE ACTIVIDAD



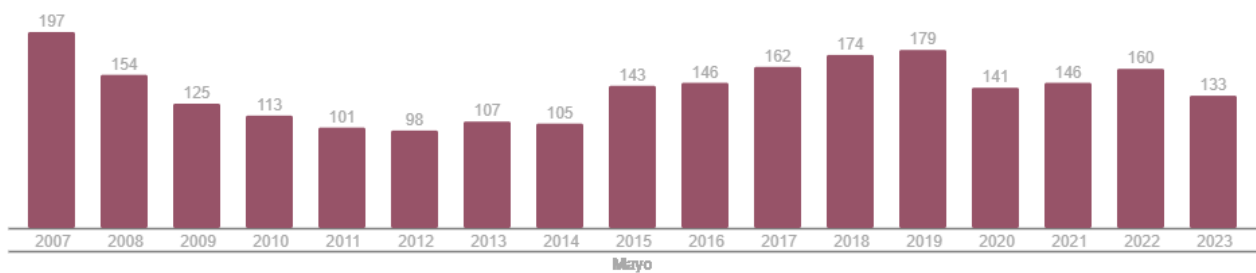
POBLACIÓN EMPLEADA POR SECTOR DE ACTIVIDAD



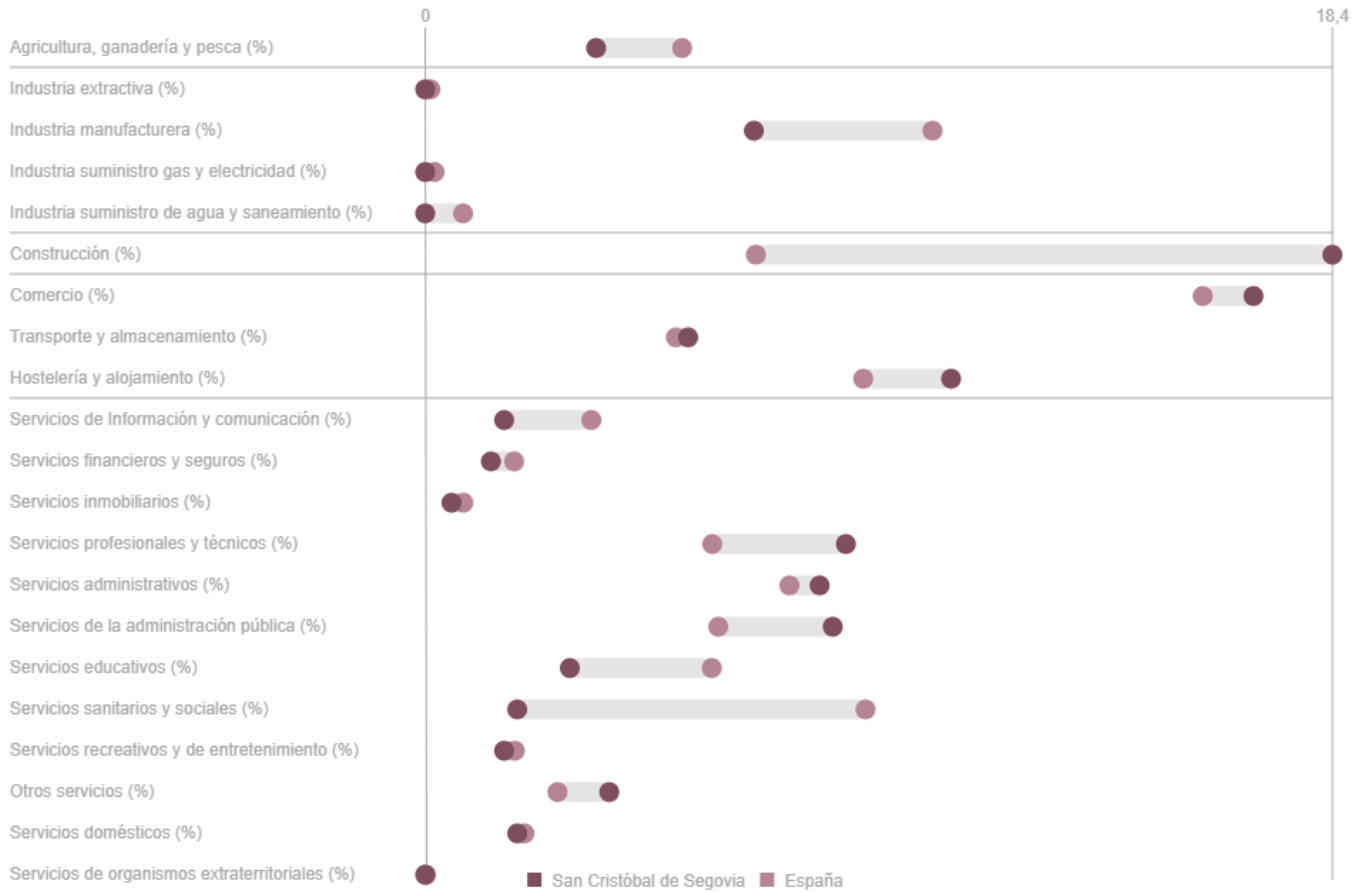
POBLACIÓN EMPLEADA POR ACTIVIDAD



POBLACIÓN EMPLEADA ASALARIADA DEL ÚLTIMO MES EN CADA AÑO



ESPECIALIZACIÓN LABORAL: POBLACIÓN EMPLEADA POR ACTIVIDAD



RECURSOS

	Propios	Mancomunidades	Mancomunidad/ CVT /Agrupación de municipios
Recursos humanos	20 personas	2 personas	Protección Civil
Maquinaria	Barredor, elevador, dumper, máquina cortacésped		1 vehículo 1 Compostadora
Vehículos	2 vehículos pick up c/5		
Otros equipos de interés	Remolque escenario		

TIPOS DE RECURSOS

Arquitectónicos	Nuevo Centro Médico, Camino peatonal que une a Segovia, Nuevo Centro de Mayores, nuevo espacio joven 'Sancrijoven', etc.
Arqueológicos	
Históricos / culturales	Iglesia, potro, piedras lino, maqueta antigua iglesia, juego del alquerque, cementerio, antigua casa de vaquero, antigua fragua, ermita, Proyecto 'Era la Era' conociendo el pueblo a través de códigos QR, etc. Ciclo musical 'A las Nueve' organizado en el periodo estival, 'Degusta Sancrijoven' evento cultural organizado durante los meses de invierno, grupo municipal de jotas y paloteo, grupo municipal de dulzaina y tamboril. Escuela municipal de música,
Fiestas / Ferias / Romerías...	San Antonio, Virgen del Rosario, Fiestas Juventud, Feria de Abril, Feria de la Cerveza Artesana
Naturales	Cacera del Cambrones, Parque de Pradovalle, Parque de la Trilla, Parque de la Cebada Nuevo espacio de Igualdad, zona verde del frontón, caminos de paseo, etc.
Otros	Actividades de celebración de Navidad, Llegada de Papá Noel, Cabalgata de Reyes Magos por todo el Municipio y recepción de sus majestades a los niños y niñas, Titirimundi, otras celebraciones

SERVICIOS

Guarderías	1
Centros de mayores	1
Farmacias	1
Gasolinera	1
Bares / Restaurantes	9
Comercios y empresas	25
Otros (especificar) Casas rurales	4
Nº de establecimientos	42

ASOCIACIONISMO

C.D. San Cristóbal	Deportivo
C.D Los Gallos	Deportivo
Asc. Peñablanca	Cultural
Asc. De mujeres los Fresnos	Cultural
Rondalla San Cristóbal	Cultural
Teatro Candilejas	Cultural
Asc. Jubilados “ La Ermita”	Cultural
AMPA	Educativa

NECESIDADES, OPORTUNIDADES, PROYECTOS

Principales necesidades o problemas del municipio

Policía local
Comunidad energética (instalación placas solares)
Carril bici
Servicio de urgencias sanitarias

Principales ventajas y/u oportunidades del municipio por orden de importancia

Juventud de la población
Disposición de todos los servicios del municipio
Cercanía a Segovia
Participación comunitaria
Gran oferta de actividades

Señale los principales proyectos que se están acometiendo en su municipio

Construcción de nuevas instalaciones deportivas
Instalación de placas solares
Centro de mayores y jóvenes

CENTROS EDUCATIVOS, DOCENCIA IMPARTIDA Y SERVICIOS ANEXOS

NATURALEZA	TÉRMINO MUNICIPAL	JORNADA CONTINUA	COMEDOR	TRANSPORTE	DOCENCIA QUE SE IMPARTE				
					INFANTIL	PRIMARIA	E.S.O	F.P.	BACHILLER
C.E.I.P MARQUES DEL ARCO	SAN CRISTÓBAL DE SEGOVIA	S	S	N	S	S			
ESCUELA INFANTIL MUNICIPAL	SAN CRISTÓBAL DE SEGOVIA	S	S	N	S				

LIQUIDACIÓN DEL PRESUPUESTO EJERCICIO 2022



Estado de Gastos		
Capítulo	Descripción	Importe
Capítulo 1	Gastos de Personal	742.744,66
Capítulo 2	Gastos en bienes corrientes y servicios	633.700,95
Capítulo 3	Gastos financieros	4.875,89
Capítulo 4	Transferencias corrientes	346.195,83
Capítulo 5	Fondo de contingencia y otros imprevistos	0,00
Capítulo 6	Inversiones reales	280.131,51
Capítulo 7	Transferencias de capital	0,00
	Total GASTOS NO FINANCIEROS	2.007.648,84
Capítulo 8	Activos financieros	0,00
Capítulo 9	Pasivos financieros	170.857,54
	Total GASTOS FINANCIEROS	170.857,54
	Total Presupuesto	2.178.506,38

Estado de Ingresos		
Capítulo	Descripción	Importe
Capítulo 1	Impuestos directos	652.673,40
Capítulo 2	Impuestos indirectos	28.845,08
Capítulo 3	Tasas y otros ingreso	444.204,94
Capítulo 4	Transferencias corrientes	822.547,19
Capítulo 5	Ingresos patrimoniales	5.037,65
Capítulo 6	Enajenación de inversiones reales	192.610,00
Capítulo 7	Transferencias de capital	159.674,53
	Total INGRESOS NO FINANCIEROS	2.305.592,79
Capítulo 8	Activos financieros	0,00
Capítulo 9	Pasivos financieros	0,00
	Total INGRESOS FINANCIEROS	0,00
	Total Presupuesto	2.305.592,79

PRESUPUESTO GASTOS E INGRESOS 2023

RESUMEN GENERAL POR CAPÍTULOS

Presupuesto Inicial

Ejercicio: **2023**
 Importe: **euros**

Estado de Gastos			
Capítulo	Denominación	Importe	%
	A) Operaciones No Financieras		
	A1) Operaciones Corrientes		
I	GASTOS DE PERSONAL	766.421,96	32,05 %
II	GASTOS EN BIENES CORRIENTES Y SERVICIOS	616.350,00	25,78 %
III	GASTOS FINANCIEROS	7.241,50	0,30 %
IV	TRANSFERENCIAS CORRIENTES	392.515,77	16,42 %
V	FONDO DE CONTINGENCIA Y OTROS IMPREVISTOS	0,00	0,00 %
	Total	1.782.529,23	74,55 %
	A2) Operaciones de Capital		
VI	INVERSIONES REALES	492.463,40	20,59 %
VII	TRANSFERENCIAS DE CAPITAL	0,00	0,00 %
	Total	492.463,40	20,59 %
	Total No Financieras	2.274.992,63	95,14 %
	B) Operaciones Financieras		
VIII	ACTIVOS FINANCIEROS	0,00	0,00 %
IX	PASIVOS FINANCIEROS	116.204,45	4,86 %
	Total Financieras	116.204,45	4,86 %
	Total Gastos	2.391.197,08	

Estado de Ingresos			
Capítulo	Denominación	Importe	%
	A) Operaciones No Financieras		
	A1) Operaciones Corrientes		
I	IMPUESTOS DIRECTOS	665.300,00	27,82 %
II	IMPUESTOS INDIRECTOS	50.000,00	2,09 %
III	TASAS, PRECIOS PÚBLICOS Y OTROS INGRESOS	462.350,00	19,34 %
IV	TRANSFERENCIAS CORRIENTES	901.807,08	37,71 %
V	INGRESOS PATRIMONIALES	90.740,00	3,79 %
	Total	2.170.197,08	90,76 %
	A2) Operaciones de Capital		
VI	ENAJENACIÓN DE INVERSIONES REALES	0,00	0,00 %
VII	TRANSFERENCIAS DE CAPITAL	221.000,00	9,24 %
	Total	221.000,00	9,24 %
	Total No Financieras	2.391.197,08	100,00 %
	B) Operaciones Financieras		
VIII	ACTIVOS FINANCIEROS	0,00	0,00 %
IX	PASIVOS FINANCIEROS	0,00	0,00 %
	Total Financieras	0,00	0,00 %
	Total Ingresos	2.391.197,08	

NIVELES DE ESCOLARIZACIÓN, ABSENTISMO, BULLYING Y FRACASO ESCOLAR

El Municipio de San Cristóbal de Segovia dispone desde el curso 2019-2020 de una escuela infantil municipal muy demandada por la población ya que en años anteriores existía un servicio privado que cubría esta gran necesidad de nuestros vecinos. El Ayuntamiento de San Cristóbal de Segovia busca soluciones a esta problemática y abre el servicio ofertando un total de 36 plazas para edades comprendidas entre 0 a 3 años distribuidas de la siguiente manera: 8 plazas de 0 a 1 años; 12 plazas de 1 a 2 años, 16 plazas de 2 a 3 años.

El objetivo fundamental es que los más pequeños desarrollen sus capacidades en el conocimiento y el aprendizaje cognitivo, físico y emocional buscando una mejor preparación en la educación temprana.

Este entorno es rico en relaciones, oportunidades y retos, dando respuesta a sus necesidades.

La Escuela infantil Municipal es gratuita de 0 a 1 año gracias al programa “crecemos” y de 1 a 3 años por la Junta de Castilla y León. Actualmente no existe ninguna plaza libre, por lo que se ha solicitado la ampliación para ponerla en marcha en el próximo curso escolar.

El CEIP Marqués del Arco, es el siguiente recurso educativo para NNYA de San Cristóbal de Segovia, en el que el grado de escolarización es del 100%, y el absentismo es del 0%.

En el informe anterior hubo 2 casos de bullying, pero gracias a la comisión formada para el propósito y las acciones emprendidas, se solventaron exitosamente y a día de hoy no existe ningún caso.

El porcentaje de fracaso escolar es solo de un 0,357% de un total de 280 alum@s con solo un caso que ha repetido curso.

La ratio por clase es de 18/20 alum@s, existiendo un porcentaje del 10% de nacionalidad marroquí y un 2% de nacionalidad búlgara.

En el informe TDI vemos que existe 2 ACNE en E.I., 4 ACNE en E.P., 2 ANCE en E.P., 9 de dificultades de aprendizaje en E.I., y 22 dificultad de aprendizaje en E.P.

ESTADO DE SALUD, DISCAPACIDADES Y PREVALENCIA DE ENFERMEDADES

Como es evidente por la ley de protección de datos de carácter personal, resulta imposible determinar y acceder a datos de naturaleza personal o privada así como a las estadísticas que con esos datos pudieran hacerse. El SaCyL a nivel regional elabora estadísticas de salud en la CC.AA de Castilla y León y los datos obrantes para la Comunidad Autónoma se presumen similares a los que se dan en San Cristóbal de Segovia.

Hay que destacar la pandemia COVID 2019. Durante estos últimos años, la situación de Pandemia por la que hemos pasado ha hecho que cambiáramos por completo todo nuestro estilo de vida, sociedad, planteamientos, etc. Durante estos años en los que se interrumpieron todo tipo de proyectos tuvimos que reinventarnos para continuar protegiendo a los más pequeños de nuestro municipio. Varias acciones que se llevaron a cabo desde este ayuntamiento, y que queremos destacar, hicieron que siguiéramos en contacto con la población más joven. Actividades como llevar los talleres de Sancris Joven utilizando las nuevas tecnologías y las redes sociales, invitando a la participación en concursos a través de wasap, TicToc, concursos fotográficos o acercarles los libros a sus domicilios gracias a la colaboración de los operarios municipales fueron algunas de las alternativas utilizadas.

Durante este periodo el Consultorio Médico de San Cristóbal de Segovia, fue el Centro Neurálgico de todos los pueblos de alfoz debido a la nueva construcción del mismo y lo adaptado de sus servicios e infraestructuras para dar respuesta a esa urgente realidad.

Se dan casos de enfermedades principalmente comunes, que son atendidas por el servicio de salud (consultorio médico), con derivación a los servicios hospitalarios si procede.

Se lleva a cabo una gran y destacable labor preventiva, no solo terapéutica.

Se participa muy activamente en el plan de prevención del consumo de alcohol y otras drogas en menores, proyecto comunitario al que se hace referencia en los documentos de esta candidatura.

Se lleva a cabo la "Escuela Municipal de Salud" con fuerte implantación y una gran labor divulgativa y preventiva, tanto para el público en general como para los jóvenes en particular.



Se realizan actividades programadas de revisión de la salud infanto-juvenil realizándose también campañas de vacunación marcadas por el organismo competente. Además se ha abierto por parte de la enfermería del Municipio una consulta de salud juvenil para que los propios adolescentes planteen y cuestionen sus inquietudes en todos los temas de salud

Con respecto a las situaciones de discapacidad, se presumen las habituales en el entorno al igual que la prevalencia de otro tipo de enfermedades.

SITUACIONES DE VULNERABILIDAD SOCIAL, NIVELES DE POBREZA FAMILIAR, RIESGO DE EXCLUSIÓN SOCIAL Y ACCESO A VIVIENDA

En el Municipio de San Cristóbal de Segovia no se cuenta en general con una especial incidencia de la pobreza familiar que por tanto repercute también en la población infantil. Sin embargo se han documentado hasta 9 familias en situación de dificultad socioeconómica alta, presentándose de forma correlacionada su necesidad de alimentos, percepción de renta garantizada de ciudadanía y riesgo de exclusión social. Los servicios sociales abordan los dos últimos problemas. Aparte, para ellas se ha destinado la principal parte de la ayuda del Plan de Ayuda Alimentaria, en el que el Ayuntamiento de San Cristóbal participa año tras año como una de las organizaciones asociadas de reparto participantes en el Programa de Ayuda Alimentaria del Fondo de Ayuda Europea para las personas más desfavorecidas (FEAD) en España, y en colaboración con Cáritas, aunque ya en los últimos años y después de la pandemia, el reparto de alimentos se hace desde el Ayuntamiento.



PROGRAMA OPERATIVO DE AYUDA ALIMENTARIA DEL FONDO DE AYUDA EUROPEA PARA LAS PERSONAS MÁS DESFAVORECIDAS EN ESPAÑA (FEAD)

Es un Programa nacional que distribuye alimentos a las personas más desfavorecidas, cofinanciado por el Fondo de ayuda Europea para los Más Desfavorecidos (FEAD) en un 85 % y en un 15% por el presupuesto de la Administración General del Estado, que comprende la compra de alimentos adquiridos en el mercado, su suministro a los centros de almacenamiento y distribución de las organizaciones asociadas de distribución.

El Objetivo del Fondo de Ayuda Europea para los Más Desfavorecidos (FEAD) es promover la cohesión social, reforzar la inclusión social y, por lo tanto, contribuir a alcanzar el objetivo de erradicar la pobreza en la Unión Europea.

Por otro lado, los Servicios Sociales prestados en el municipio por la Diputación provincial, paliar otras necesidades y carencias sociales. Destacamos a continuación las

principales líneas, explicando los aspectos que más afectan de forma directa o indirecta al colectivo NNyA.

PROGRAMA DE APOYO A FAMILIAS

- Medidas específicas para la protección de menores de edad en situación de riesgo o desamparo.
- Atención a situaciones de violencia de género y doméstica.
- Atención a otras problemáticas familiares.

PROGRAMA DE INCLUSIÓN SOCIAL

- Renta Garantizada de Ciudadanía RGC.
- Ayudas para atender necesidades básicas de subsistencia en situaciones de urgencia social.
- Promoción de la empleabilidad de personas con dificultades de inserción sociolaboral.
- Atención a personas en situación o riesgo de exclusión social
- Servicio Integral de Apoyo a Familias en riesgo de desahucio.

PARTICIPACIÓN SOCIAL, ASOCIACIONISMO Y VOLUNTARIADO

- Promoción y asesoramiento para la participación social y el asociacionismo
- Sensibilización y promoción de la solidaridad, del apoyo informal y del voluntariado

PREVENCIÓN, PROMOCIÓN E INTEGRACIÓN SOCIAL

- Ocio preventivo para menores y jóvenes. Es un Proyecto preventivo, incluido en la Prestación de Prevención, Promoción e Integración Social, de desarrollo anual, en el que se interviene mediante talleres grupales diversos al objeto de proporcionar a los destinatarios un espacio de ocio, lúdico y creativo que permita la adquisición de valores y actitudes positivas, así como la prevención de conductas disfuncionales.
- Construyendo mi futuro. Proyecto incluido en la Prestación de Prevención, Promoción e Integración Social, de desarrollo anual y de carácter socioeducativo que persigue, a través de la intervención grupal, capacitar a los adolescentes para afrontar las situaciones cotidianas, tomar decisiones sobre su propia vida y lograr

sus objetivos. Objetivo: Promocionar el desarrollo integral del adolescente, sirviendo de protección, apoyo y sostén emocional y social, para un desempeño adecuado de las tareas evolutivas propias de esta etapa.

- Competencia social y desarrollo personal. Proyecto incluido en la Prestación de Prevención, Promoción e Integración Social, de desarrollo anual, que a través de talleres grupales apuesta por la promoción de las personas para una integración eficaz y satisfactoria en el medio familiar, social y relacional. Objetivo: promoción del individuo y de la comunidad, tomando como base la capacidad de la propia persona para inducir un cambio y mejorar su situación de partida.
- Aulas de manualidades.
- Aulas Sociales.
- Capacitación familiar. Proyecto incluido en la Prestación de Prevención, Promoción e Integración Social de desarrollo anual, en el que se interviene de forma grupal con familias (padres/madres/otros adultos) de cara a la adquisición de habilidades parentales para mejorar aspectos educativos y de crianza de los menores. Objetivos: Incrementar la motivación y cualificación de padres y madres, prevenir situaciones de crisis familiar, integrar a unidades familiares en situación de riesgo y/o desprotección.

RECURSOS CULTURALES, DEPORTIVOS, DE OCIO Y TIEMPO LIBRE DEL TERRITORIO RELACIONADOS CON LA INFANCIA Y LA ADOLESCENCIA

El Ayuntamiento de San Cristóbal dispone de las siguientes instalaciones a disposición del público infantil y adolescente (en algunas ocasiones también para el público en general):

- Salón de plenos y conferencias con capacidad para 84 personas
- Auditorio con capacidad para 300 personas
- Biblioteca pública
- Punto de información juvenil, con zona habilitada con ordenadores.
- Casa joven, con amplias instalaciones.
- Sala de estudio y multiusos, con capacidad para 20 personas (con mesas)
- Sala de reuniones para 30 personas (adaptable a más) infantil y adolescente
- Pabellón municipal para 300 personas
- Parques municipales, 5.
- Skatepark
- Piscina municipal y área recreativa colindante.
- Pistas de pádel.
- Frontón.
- Rocódromo
- Edificio con la planta baja dedicada al centro de mayores y en la planta alta zona infantil y juvenil.
- Pista polideportiva cubierta
- Guardería Municipal
- Consultorio de atención primaria
- Un campo de vóley playa
- Un campo de fútbol playa
- Campo de fútbol 7.
- Huertos urbanos.
- Espacio Igualdad.
- Campo de futbol 3X3
- Juegos autóctonos.
- Edificio escuela de música.

CONSEJO DE INFANCIA

El consejo de Infancia está formado por los siguientes números de niñas y niños de los siguientes cursos:

- 5 niños y 11 niñas de la E.S.O.
- 8 niños de 6º de E.P.
- 8 niños Y 4 niñas DE 5º DE E.P.
- 7 niños Y 11 niñas DE 4º DE E.P.
- 2 niños Y 3 niñas DE 3º DE E.P.
- 2 niños de 2º DE E.P.

Total: 61 niños y niñas (32 niños y 29 niñas)

CONDICIONES URBANÍSTICAS, MEDIOAMBIENTALES Y DE MOVILIDAD QUE AFECTEN A LOS NIÑOS, NIÑAS Y ADOLESCENTES

La planeación urbana debe integrar la naturaleza en el ordenamiento territorial para desarrollar conciencia ambiental. Durante la infancia, el municipio debe proporcionar espacios para que el niño y la niña experimenten los beneficios de interactuar con el medio natural.

Por eso, San Cristóbal de Segovia mejora continuamente los parques y jardines, ampliando recientemente los existentes con más de 40.000 m² de nuevos parques al lado del río y huertos urbanos.

El impacto social del deporte se manifiesta en las magníficas oportunidades de generar vías de relación, inclusión y cohesión social, de fomento de la paz, y de promoción de estilos de vida saludables. Por tanto, es de suma importancia fomentar un deporte respetuoso con el medio ambiente. En San Cristóbal de Segovia se ha procedido a ampliar el número de las pistas de pádel con su correspondiente techado. Además se construyó en estos últimos años, una pista de skate park con diferentes elementos de juego. Se ha finalizado también durante este tiempo el frontón municipal, el campo de fútbol 3X3 y todo el espacio verde de alrededor con juegos autóctonos, cerca de los transitados caminos de andar al norte del municipio que conectan con los pueblos vecinos.

En San Cristóbal de Segovia se cuenta con infraestructuras y condiciones urbanísticas que favorecen el desarrollo de los NNyA. Entre ellas cabe destacar las que se están acometiendo este mismo año:

El nuevo consultorio médico, construido en el lugar donde anteriormente se encontraba el antiguo Ayuntamiento, originariamente las antiguas escuelas. Un nuevo edificio con una estructura en forma de “L”, dicho edificio tiene una planta aproximada de 250 m², para todos los usos sanitarios y centro de salud de referencia en época de Pandemia.

Se ha continuado con la mejora de los parques infantiles ya existentes teniendo siempre en cuenta las opiniones y las propuestas del Consejo de Infancia expresadas en sus plenos. Se ha llevado a cabo la mejora del parque de la Cebada como un espacio de igualdad en el que se ha acondicionado para su uso y disfrute y la toma de conciencia sobre la igualdad entre hombres y mujeres.

En cuanto a la protección del medio ambiente, se realiza entre los escolares una intensiva labor de reciclaje activo (con evidente efecto didáctico), trabajándose con los niñ@s los conceptos de reciclaje y reutilización a través de acciones de recogida de residuos, para su desecho selectivo o para convertirlos en arte.

Reciclaje con fines benéficos: Se lleva y llevará a cabo la recogida de tapones de plástico con el fin de apoyar a la ONG segoviana APADEFIM sensibilizándoles de esta forma con el hábito de reciclaje junto con los valores de solidaridad, voluntariado y compañerismo al tener fines benéficos. Además, con los talleres de reciclaje que realizamos, se incentiva e incentivará la protección del medio ambiente y el desarrollo de proyectos de cooperación orientados a impulsar el progreso de las comunidades de los países del Sur. De forma paralela se fomenta la educación y sensibilización al desarrollo en San Cristóbal de Segovia

Los huertos ecológicos de ocio son un proyecto de utilización de espacios de cultivo de dominio público, en las condiciones que se publique su concesión y en las cuales los ciudadanos y con ellos los niños, podrán realizar tareas de ocio consistentes en el uso hortícola del suelo.

ASOCIACIONISMO E INICIATIVAS CIUDADANAS QUE GUARDAN RELACIÓN CON LA POBLACIÓN INFANTIL Y ADOLESCENTE

PROYECTO COMUNITARIO PARA LA PREVENCIÓN DEL CONSUMO DE ALCOHOL Y OTRAS DROGAS EN MENORES

San Cristóbal de Segovia sensible en lo concerniente a la prevención y consumo de alcohol y otras drogas se pone manos a la obra para sensibilizar en torno a esta problemática social.

Los datos nos demuestran que la población inicia consumos de abuso de alcohol y otras sustancias a edades tempranas. LA EDUCACIÓN que se realiza en la familia y en la escuela NECESITA DEL APOYO DE TODA LA COMUNIDAD para frenar esta tendencia.

El **PROYECTO COMUNITARIO PARA LA PREVENCIÓN DEL CONSUMO DE ALCOHOL Y OTRAS DROGAS EN MENORES** continúa siendo punto fuerte de este Ayuntamiento. Aunque en un principio el éxito del proyecto se debió en parte a trabajo de equipo y organizado de diferentes instituciones locales y municipales, hoy en día debido a razones ajenas de este ayuntamiento, las instituciones anteriores deciden no continuar, el ayuntamiento coge las riendas del mismo y continúa ofreciendo a la población propuestas entorno a la prevención con acciones como el taller de bebidas sin alcohol entre otras manteniendo el lema “Sin fumar ni beber, diversiones hay cien”

LA GARANTÍA JUVENIL Y EL CLUB DE EMPRENDEDORES

El Ayuntamiento de San Cristóbal de Segovia colabora en la inscripción de los jóvenes en el Sistema de Garantía Juvenil al tiempo que se envía periódicamente un boletín con ofertas de empleo para desempleados y noticias para emprendedores. El trabajo grupal en ambos casos también produce beneficios incuestionables a nivel individual.

APOYO AL MOVIMIENTO ASOCIATIVO

Se han establecido los cauces para que las asociaciones realicen sus papeles de representación y acción, claves en el municipio. Se les facilitan salas y espacios para sus fines y su labor es de gran importancia para la vida del Municipio.



SINERGIAS EN RED

San Cristóbal de Segovia pertenece a estas redes:

- Red de municipios de Castilla y León sin violencia de género
- Red de ciudades europeas por la movilidad
- Red de ciudades amigas de la infancia de Unicef
- Se ha adherido al pacto nacional por la infancia
- Se ha adherido al pacto por la infancia de Castilla y León
- En proceso de adhesión a la Red mundial de Ciudades y Comunidades Amigables con las Personas Mayores.

Todo ello redundando en el beneficio de nuestros menores

USOS DE TECNOLOGÍAS DE LA INFORMACIÓN Y LA COMUNICACIÓN (TICS) POR LA INFANCIA

COLEGIO Y NUEVAS TECNOLOGÍAS

El CEIP Marqués del Arco está calificado como centro de excelencia en la aplicación de las TIC, al alcanzar el nivel 5, excelente, en la aplicación de las tecnologías de la información y la comunicación.

Las TIC están presentes en los procesos educativos de forma habitual y desde cursos anteriores llevamos a cabo en nuestro centro el proyecto RED XXI con los siguientes objetivos:

- Garantizar la conectividad a internet y la interconectividad en el aula de todos los equipos.
- Incorporar la utilización de las nuevas tecnologías de la comunicación y la información al proceso de enseñanza y aprendizaje.
- Dotar a los alumnos y a los profesores de las estrategias y recursos necesarios para la utilización de las TIC. Potenciar las destrezas y habilidades básicas necesarias

Los alumnos de 5º y 6º de Primaria cuentan con miniportátiles para el trabajo en el aula.

Todas las aulas disponen de pizarra digital interactiva en Primaria, así como otra aula para uso exclusivo de los alumnos de Infantil. Contamos además con dos aulas de informática y un laboratorio de idiomas con dotación completa de equipos informáticos.

Actualmente están en un nivel de competencia CODICE TIC 4.

COLABORACIÓN EN EL INFORME SOBRE EL USO DE LAS TIC

San Cristóbal de Segovia continúa trabajando en el Informe “Percepciones de riesgo y propuestas en un mundo digital: consejos de participación infantil y adolescente en acción” de Unicef. Consideramos que la aportación de los NNyA en ese informe da una visión bastante certera de su relación con las nuevas tecnologías, además de los riesgos que conlleva y la forma de hacer un buen uso de ellas.

SALAS DE ORDENADORES EN EL AYUNTAMIENTO

Existe una sala abierta con 8 ordenadores a disposición de los niños, previa autorización de sus progenitores, así como red wi-fi municipal, utilizable bajo la supervisión de adultos.

EMPLEO DE LAS NN.TT. A NIVEL MUNICIPAL

Hay una sencilla APP gratuita para el móvil con la que llega a todos los vecinos al momento todo lo que se produce en San Cristóbal. Ya hay más de 2.500 usuarios registrados.

Para móviles Android: "San Cristóbal informa" // Para móviles iPhone: Bandomóvil (código 40197). Los usuarios que tienen descargada la aplicación en su teléfono móvil son los primeros en recibir avisos de urgencia, convocatorias, plazos, actividades y toda la información de interés, así como el boletín mensual municipal.

A lo anterior, se suma la publicación de todos los eventos y actividades por las redes sociales. (Instagram, Facebook, twitter y tic-toc).

CURSOS DE INFORMÁTICA

El Ayuntamiento de San Cristóbal de Segovia, continúa en la línea de formar a la población en general y a los jóvenes y niños en particular en todo lo relacionado en competencias digitales a través de diferentes cursos, teniendo en cuenta las solicitudes e intereses de los vecinos.

La temática de interés está entorno a formación sobre manejos del correo electrónico, descarga de fotos, google maps, YouTube, etc.

MATRIZ “DAFO” DE LA JUVENTUD EN SAN CRISTÓBAL DE SEGOVIA (DEBILIDADES – AMENAZAS – FORTALEZAS – OPORTUNIDADES)

DEBILIDADES

- Baja existencia de empleo para gente joven muy cualificada.
- Existencia de tasas de desempleo juvenil.
- Poca participación juvenil en los procesos de toma de decisiones.
- Escasa conciencia de espíritu emprendedor entre los jóvenes.
- Alto grado de reproducción de las actitudes con respecto a la economía del subsidio entre la población sin estudios.
- Dificultades para fomentar la autonomía y la independencia entre los jóvenes.
- Escasas oportunidades de empleo para la gente joven con niveles de estudio elevados.

- Poco espíritu emprendedor entre la población joven
- Alta tasa de desempleo juvenil, como en el resto de España
- Alto grado de reproducción de las actitudes con respecto a la economía del subsidio entre la población joven sin estudios.
- Escasa participación de la población joven en los procesos de toma de decisiones.
- Falta de conciencia de género entre la población joven
- Dificultades para independizarse de la familia y vivir de forma autónoma
- Escaso interés por las posibilidades que ofrecen las TIC
- Débil tejido asociativo entre la población joven

AMENAZAS

- La subida del precio de las energías, combustibles y de productos de primera necesidad.
- Falta de políticas para la juventud tanto a nivel europeo como estatal, regional y comarcal.
- Precariedad en el trabajo de las y los jóvenes.
- Existencia en el entorno urbano más cercano (Segovia, Valladolid y Madrid) más posibilidades de desarrollo profesional y personal dando lugar a consecuencias como el éxodo rural de la población joven.
- Falta de cultura emprendedora en nuestro país.
- Poca valoración al término y al concepto rural por parte de la población joven.
- Los mensajes que se reciben desde los medios de comunicación (TV, cine y sobre todo en internet en las redes sociales), contribuyen a crear expectativas, a veces falsas, sobre el bienestar en la vida.
- La crisis económica ha precarizado el trabajo de las y los jóvenes
- Recortes en las políticas de juventud tanto a nivel europeo como estatal, regional y comarcal.
- El entorno urbano más cercano (Segovia, Valladolid y Madrid) ofrece mayores posibilidades de desarrollo profesional y personal, lo que provoca el éxodo rural de la población joven.
- Los itinerarios formativos dirigidos a la población joven no suelen diseñarse teniendo en cuenta las oportunidades de empleo, ni fomentan la innovación
- No existen políticas activas de empleo efectivas.
- Se da una relativa infravaloración de lo rural por parte de la población joven.
- No existe, a diferencia de en otros países, una cultura emprendedora
- Los mensajes que se reciben desde los medios de comunicación (TV, cine y, sobre todo internet) contribuyen a reforzar los roles y estereotipos tradicionales de género
- La globalización crea expectativas, a veces falsas, sobre el bienestar en la vida

FORTALEZAS

- Un entorno con posibilidades de aprovechamiento económico mediante iniciativas novedosas (turismo, el ocio y el tiempo libre, el medioambiente) susceptibles de poder ser aprovechadas por jóvenes emprendedores/as.
- Creciente desarrollo de los medios y tecnologías de la información y la comunicación (por ejemplo San Cristóbal de Segovia ha incorporado la fibra óptica en 2017 e instaurada en todo el Municipio)
- Aumento del número de jóvenes con formación superior.
- Existencia de un Punto de Información Juvenil en el Ayuntamiento para gestionar las demandas de los jóvenes y desarrollar programas de juventud.
- Existencia de una buena red de Centros de enseñanza Secundaria y Bachillerato a corta distancia (Segovia capital está a 4 km).
- El deporte como elemento dinamizador de la población joven.
- Las actividades de ocio y tiempo libre como recurso clave en la vida del municipio.

OPORTUNIDADES

- Cercanía a Segovia, a Madrid y a Valladolid para poder trabajar y aumentar la formación.
- Grandes posibilidades de emprendimiento para los jóvenes al ser un pueblo con buenas comunicaciones hacia grandes ciudades (Segovia, Valladolid y Madrid) debido al acceso desde la circunvalación.
- Un gran número de políticas de igualdad y juventud por parte del Ayuntamiento de San Cristóbal de Segovia.
- Gran cantidad de servicios en San Cristóbal de Segovia para poder vivir con todas las necesidades cubiertas.

- Mucha oferta cultural para la conciliación de NNYA.
- Existencia de una legislación internacional, europea, estatal y regional a favor de la juventud.
- Política local para la incorporación de la juventud en las políticas de desarrollo del Municipio.
- Cercanía con la capital, como punto de referencia en los aspectos de los que carece el municipio (cines y ocio, formación de segundo y tercer ciclo, Universidad, etc)

FUENTES DE DATOS

1. datosmacro.com (Diario Expansión)
2. Diputación de Segovia, Área de Promoción Económica
3. Diputación de Segovia, Área de Servicios Sociales
4. Dirección general de Tráfico
5. Encuesta de Infraestructuras de Entidades Locales
6. Instituto de la juventud (INJUVE)
7. Instituto Nacional de Estadística (INE)
8. Instituto Nacional de la Seguridad Social
9. Ministerio de Agricultura, Alimentación y Medio Ambiente
10. Ministerio de Economía y Hacienda. Dir. Gen. del Catastro
11. Ministerio de Empleo y Seguridad Social
12. Ministerio de Sanidad, Servicios Sociales e Igualdad – Plan nacional sobre drogas
13. Ministerio de Sanidad, Servicios Sociales e Igualdad - Sistema de Información Sanitaria
14. Ministerio del Interior. Dir. Gen. de Política Interior
15. Observatorio Español de las Drogas y las Adicciones (OEDA)
16. Patronato Provincial de Turismo
17. Portal de Educación de la Junta de Castilla y León
18. Portal de Salud de la Junta de Castilla y León
19. portalestadistico.com (a su vez empleando otras fuentes públicas de datos)
20. Otras (se indican en cada tabla)
21. Ficha “Portal estadístico” (INE y otras fuentes). Fecha 2023
22. Ficha “Diputación de Segovia” (EIEL y otras fuentes). Fecha 2023